

¿Cómo conseguir o averiguar el número ISAF?

- 1) Aclaraciones rápidas del número ISAF (página 1)
- 2) Ya tengo número ISAF pero no me acuerdo (página 1)
- 3) No tengo número ISAF y quiero conseguirlo (página 3)

1) Aclaraciones rápidas del número ISAF

- Es un número con las iniciales del país del regatista + inicial del nombre + inicial del apellido + un número del 1 en adelante. Ejemplo:
 - Regatista de España Pedro Moreno – número isaf: ESPPM+un número.
- Cada número tiene asignado a solamente un regatista.
- Es un número eterno. Siempre tienes el mismo.
- Es como un documento identificativo en el mundo de la vela. Lo tienen los regatistas internacionales de todos los países y/o clases.
- Es gratis conseguirlo y mantenerlo.
- Hay que acordarse o en caso contrario ir al punto 2 del presente documento.

2) Ya tengo número ISAF pero no me acuerdo

- Ir a www.sailing.org o www.isaf.com y apretar “NEW SAILOR ID” en la parte superior (ver figura 1).

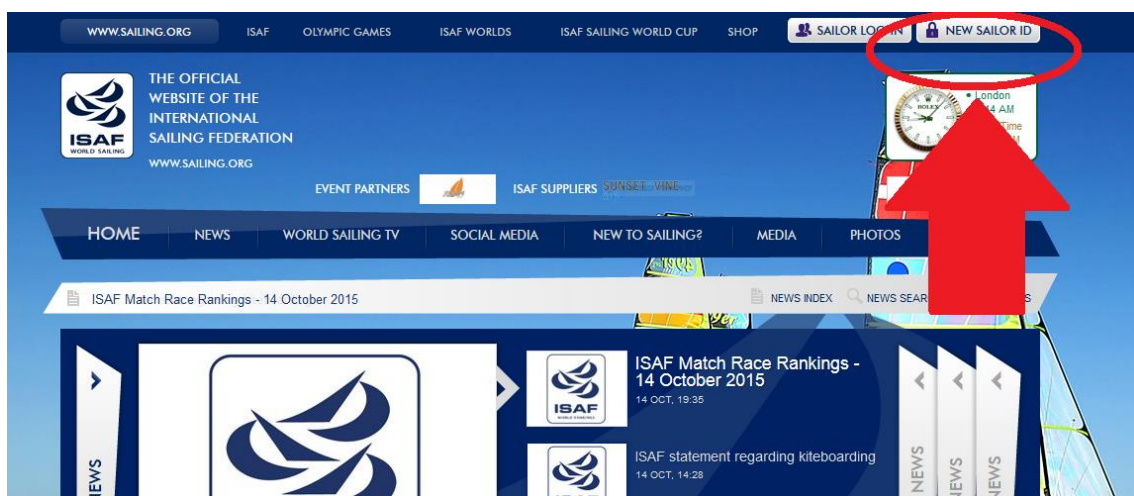
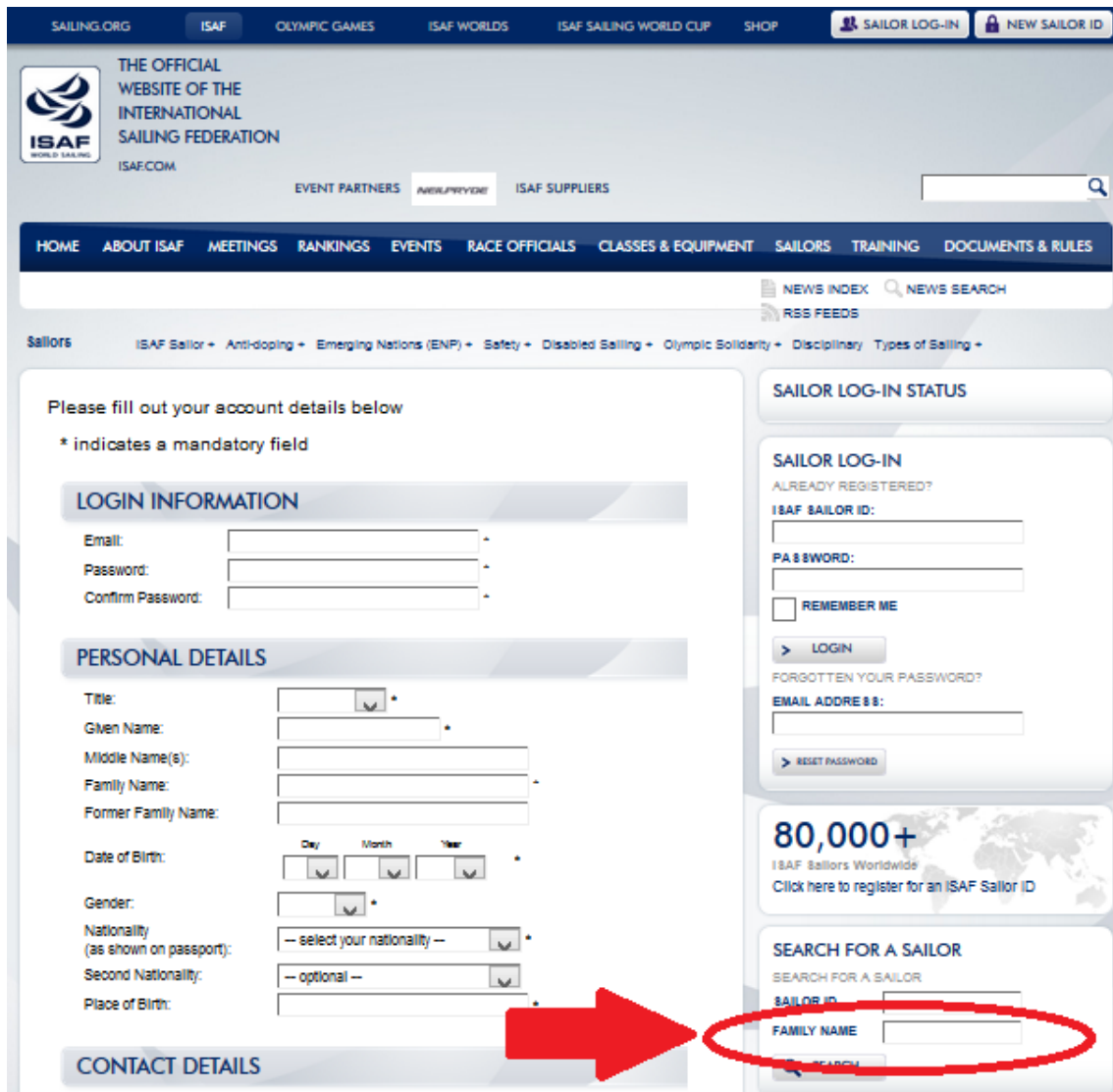


Figura 1. Inicio en sailing.org

- Buscarte por tu apellido (encontrar la casilla de “FAMILY NAME” en el apartado de “SEARCH FOR A SAILOR” (ver figura 2).



SAILING.ORG ISAF OLYMPIC GAMES ISAF WORLDS ISAF SAILING WORLD CUP SHOP SAILOR LOG-IN NEW SAILOR ID

THE OFFICIAL WEBSITE OF THE INTERNATIONAL SAILING FEDERATION ISAF.COM

EVENT PARTNERS MEMBER STATES ISAF SUPPLIERS

HOME ABOUT ISAF MEETINGS RANKINGS EVENTS RACE OFFICIALS CLASSES & EQUIPMENT SAILORS TRAINING DOCUMENTS & RULES

NEWS INDEX NEWS SEARCH RSS FEEDS

Sailors ISAF Sailor + Anti-doping + Emerging Nations (ENP) + Safety + Disabled Sailing + Olympic Solidarity + Disciplinary Types of Sailing +

Please fill out your account details below
* indicates a mandatory field

LOGIN INFORMATION

Email:
Password:
Confirm Password:

PERSONAL DETAILS

Title:
Given Name:
Middle Name(s):
Family Name:
Former Family Name:
Date of Birth: Day Month Year
Gender:
Nationality (as shown on passport):
Second Nationality:
Place of Birth:

CONTACT DETAILS

SAILOR LOG-IN STATUS

SAILOR LOG-IN

ALREADY REGISTERED?
ISAF SAILOR ID:
PASSWORD:
 REMEMBER ME
> LOGIN

FORGOTTEN YOUR PASSWORD?
EMAIL ADDRESS:
> RESET PASSWORD

80,000+
ISAF Sailors Worldwide
Click here to register for an ISAF Sailor ID

SEARCH FOR A SAILOR

SEARCH FOR A SAILOR

SAILOR ID:
FAMILY NAME:
> SEARCH

Figura 2. Casilla "FAMILY NAME" en el apartado "SEARCH FOR A SAILOR"

- Buscar entre el listado que aparecerá cuando le demos al botón "search" de la página web o al botón "enter" de nuestro ordenador, una vez hayamos escrito nuestro apellido.
- ¡¡Cuando sepamos nuestro número ISAF apuntarlo o recordarlo para siempre!! (recuerda que es un número tipo ESP + dos letras (las iniciales de nuestro nombre y apellido) + un número del 1 en adelante)

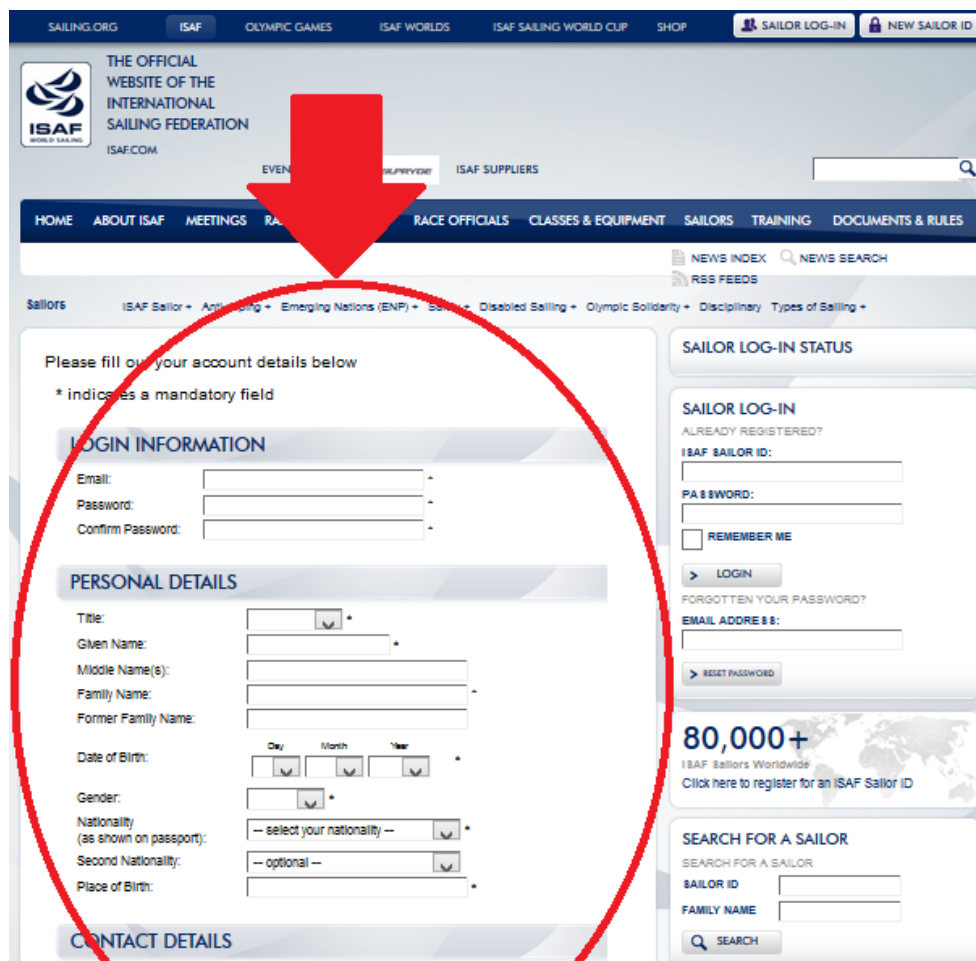
3) No tengo número ISAF y quiero conseguirlo

- Ir a www.sailing.org o www.isaf.com y apretar “NEW SAILOR ID” en la parte superior (ver figura 4).



Figura 4. Inicio en sailing.org

- Rellenar todos los datos que nos pide. El correo será importante porque puede ser que nos pidan una verificación (ver figura 3).



THE OFFICIAL WEBSITE OF THE INTERNATIONAL SAILING FEDERATION
ISAF.COM

HOME ABOUT ISAF MEETINGS RACE OFFICIALS CLASSES & EQUIPMENT SAILORS TRAINING DOCUMENTS & RULES

NEWS INDEX NEWS SEARCH
RSS FEEDS

Sailors ISAF Sailor + Activities + Emerging Nations (ENP) + Disabled Sailing + Olympic Solidarity + Disciplinary Types of Sailing +

Please fill out your account details below
* indicates a mandatory field

LOGIN INFORMATION

Email:
Password:
Confirm Password:

PERSONAL DETAILS

Title:
Given Name:
Middle Name(s):
Family Name:
Former Family Name:
Date of Birth: Day Month Year
Gender:
Nationality (as shown on passport):
Second Nationality:
Place of Birth:

CONTACT DETAILS

SAILOR LOG-IN STATUS

SAILOR LOG-IN
ALREADY REGISTERED?
ISAF SAILOR ID:
PASSWORD:
 REMEMBER ME
> LOGIN
FORGOTTEN YOUR PASSWORD?
EMAIL ADDRESS:
> RESET PASSWORD

80,000+
ISAF Sailors Worldwide
Click here to register for an ISAF Sailor ID

SEARCH FOR A SAILOR
SEARCH FOR A SAILOR
SAILOR ID:
FAMILY NAME:
SEARCH

Figura 3. Rellenar los datos para registrarnos

- Una vez rellenados todos los campos que se piden hay que apretar el botón del final "CREATE PROFILE". Si nos acordamos de nuestro usuario y contraseña, después podemos ir actualizando la información de nuestro perfil y esas cosas, pero no hace falta para nada. Solamente hay que recordar el ISAF NUMBER que nos asignen (recuerda que es un número tipo ESP + dos letras (las iniciales de nuestro nombre y apellido) + un número del 1 en adelante).

¡Esperamos haberos ayudado!



2015
